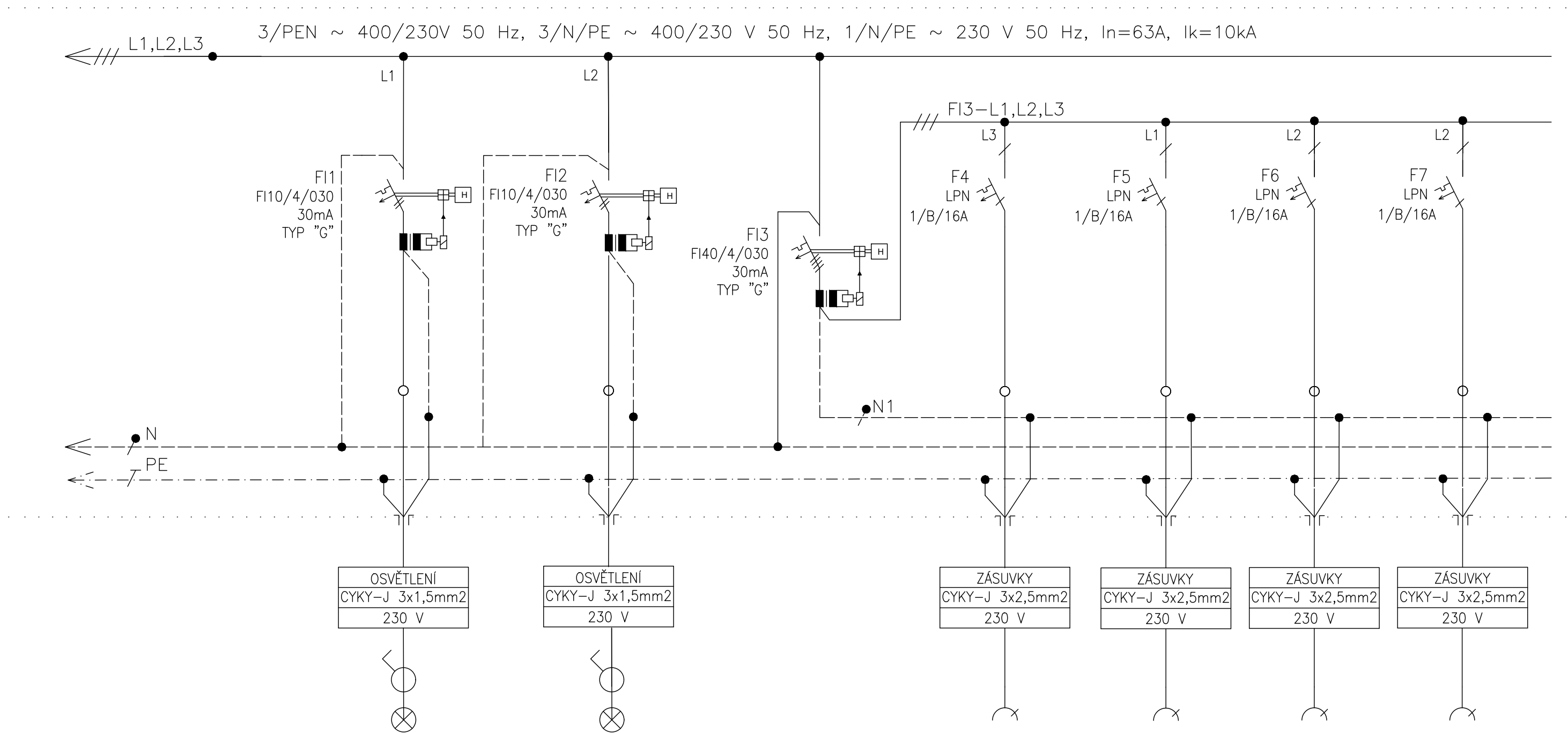


1	OZNAČENÍ ROZVADĚČE:	RP1
2	ELEKTRICKÉ NAPÁJENÍ:	3/N/PE ~ 400/230V 1/N/PE ~ 230V
3	FREKVENCE A TOLERANCE:	50Hz, -1, +1%
4	PŘÍVODY:	VRCHEM
5	VÝVODY:	VRCHEM
6	STŘEDNÍ VODIČ:	ANO
7	MAXIMÁLNÍ ZKRATOVÝ PROUD:	10 kA
8	MAXIMÁLNÍ TEPLOTA OKOLÍ:	40°C
9	MINIMÁLNÍ TEPLOTA OKOLÍ:	+5°C
10	MAXIMÁLNÍ RELATIVNÍ VLHKOST:	80%
11	PROSTŘEDÍ:	VNITŘNÍ, SUCHÉ
12	CELKOVÝ STUPEŇ OCHRANY:	IP30
13	NUTNÝ ZADNÍ PŘÍSTUP:	NE
14	BARVA:	RAL 9016
15	JAZYK:	ČEŠTINA
16	POČET NUTNÝCH PODSTAVCŮ:	0
17	ZVLÁŠTNÍ POŽADAVKY:	POD OMÍTKU
18	TYP:	
19	ÚDRŽBA:	PRAVIDELNÁ
20	POČET MODULŮ:	72 MODULŮ

POZNÁMKA :  
KONSTRUKČNÍ ŘEŠENÍ VČETNĚ DIMENZOVÁNÍ PROVEDE VÝROBCE ROZVADĚČE  
PŘÍSTROJE V ROZVADĚČÍCH JSOU UVEDENY  
JAKO REFERENČNÍ TYPY NAVRŽENÉ KVALITY

ROZVADĚČ JE PROVEDEN V NORMÁLNÍM PROVEDENÍ BEZ POŽÁRNÍ ODOLNOSTI





ČÍSLO VÝVODU
POPIS
POPIS
OZNAČENÍ SPOTŘEBIČE

WC muži
S1

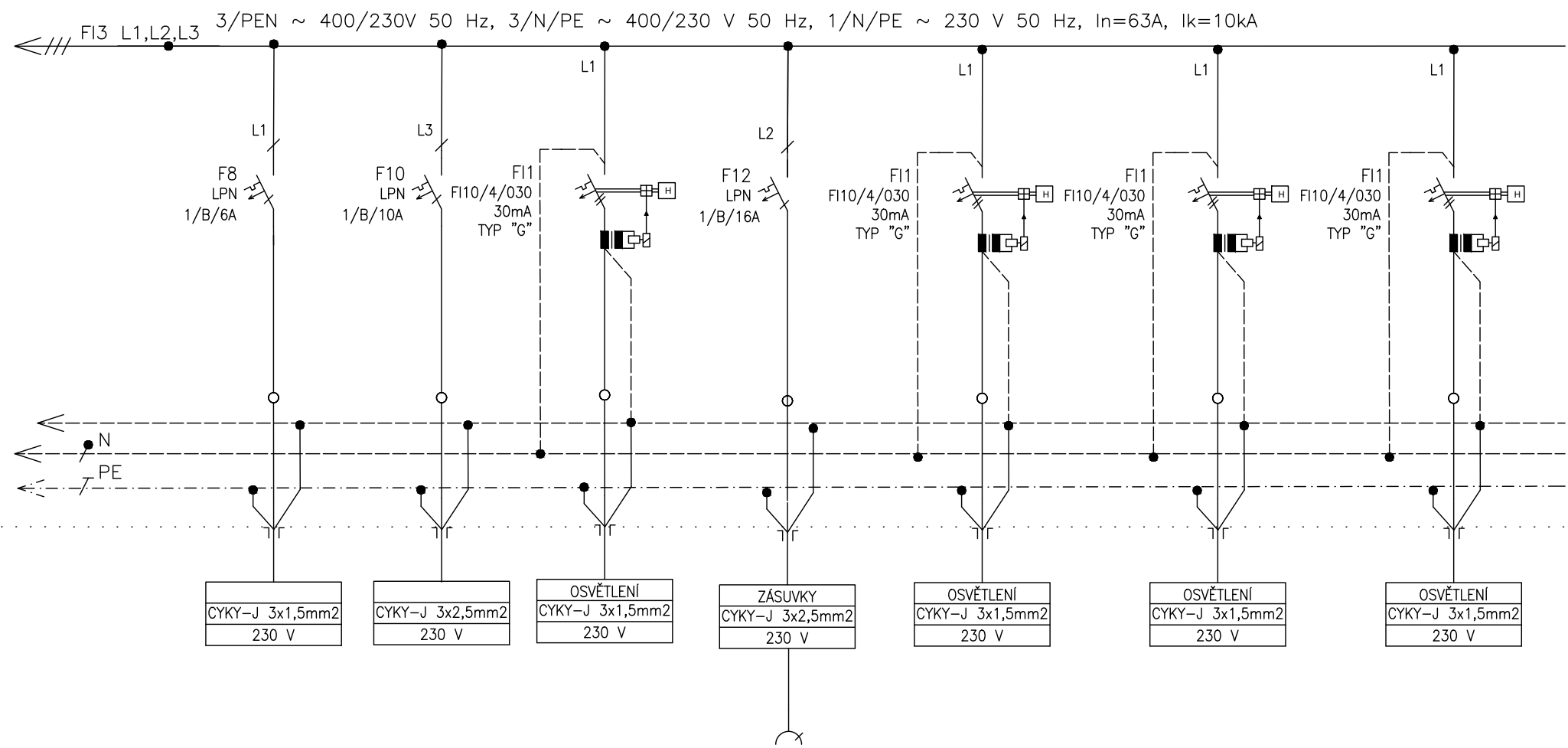
WC ženy
S2

ZÁSUVKY
ZS1

ZÁSUVKY
ZS2

ZÁSUVKY
ZS3

ZÁSUVKY
ZS4





ČÍSLO VÝVODU
POPIS
POPIS
OZNAČENÍ SPOTŘEBIČE

Trafo 12V

Napájení
systému PP


ZÁSUVKY
ZS5

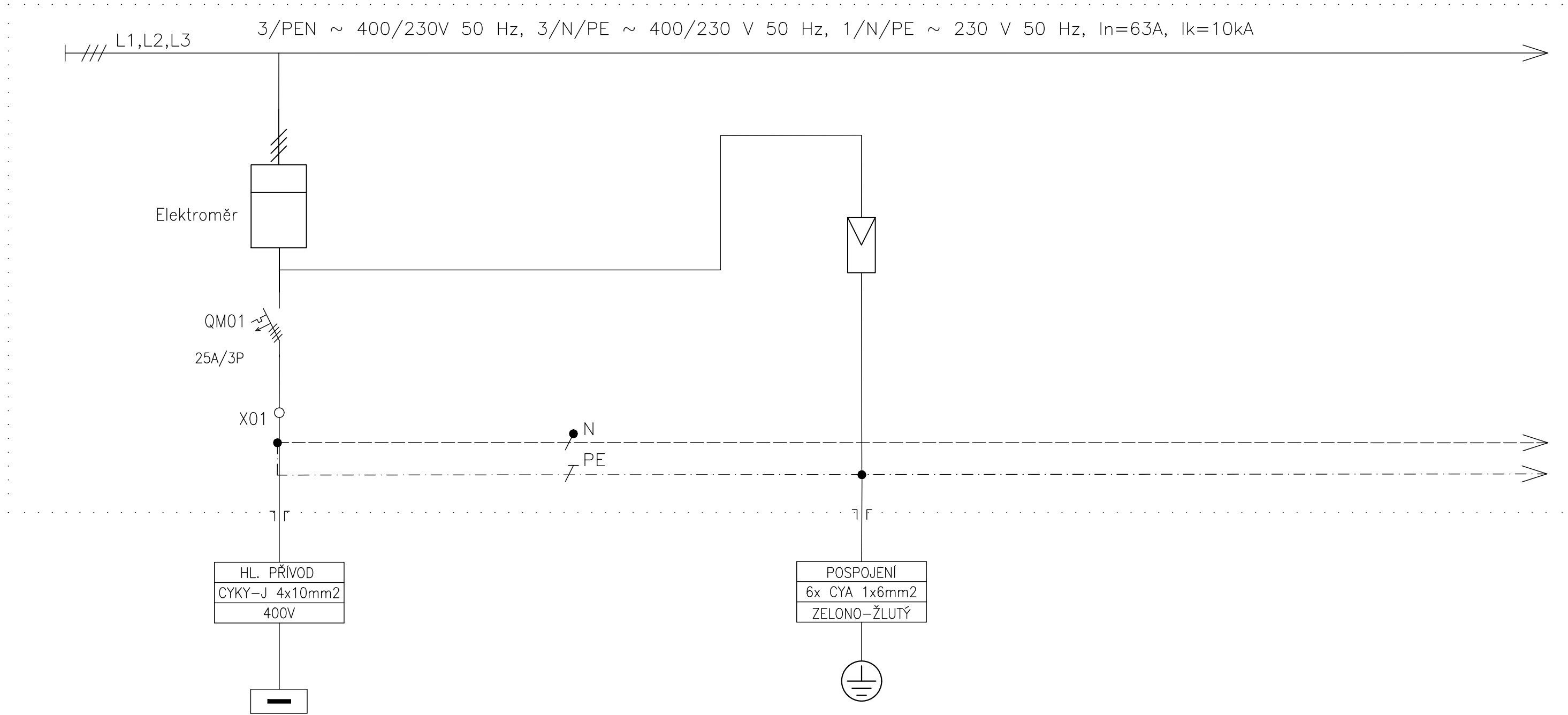


1	OZNAČENÍ ROZVADĚČE:	RP 2np
2	ELEKTRICKÉ NAPÁJENÍ:	3/N/PE ~ 400/230V 1/N/PE ~ 230V
3	FREKVENCE A TOLERANCE:	50Hz, -1, +1%
4	PŘÍVODY:	VRCHEM
5	VÝVODY:	VRCHEM
6	STŘEDNÍ VODIČ:	ANO
7	MAXIMÁLNÍ ZKRATOVÝ PROUD:	10 kA
8	MAXIMÁLNÍ TEPLOTA OKOLÍ:	40°C
9	MINIMÁLNÍ TEPLOTA OKOLÍ:	+5°C
10	MAXIMÁLNÍ RELATIVNÍ VLHKOST:	80%
11	PROSTŘEDÍ:	VNITŘNÍ, SUCHÉ
12	CELKOVÝ STUPEŇ OCHRANY:	IP30
13	NUTNÝ ZADNÍ PŘÍSTUP:	NE
14	BARVA:	RAL 9016
15	JAZYK:	ČEŠTINA
16	POČET NUTNÝCH PODSTAVCŮ:	0
17	ZVLÁŠTNÍ POŽADAVKY:	POD OMÍTKU
18	TYP:	
19	ÚDRŽBA:	PRAVIDELNÁ
20	POČET MODULŮ:	72 MODULŮ

POZNÁMKA :  
KONSTRUKČNÍ ŘEŠENÍ VČETNĚ DIMENZOVÁNÍ PROVEDE VÝROBCE ROZVADĚČE  
PŘÍSTROJE V ROZVADĚČÍCH JSOU UVEDENY  
JAKO REFERENČNÍ TYPY NAVRŽENÉ KVALITY

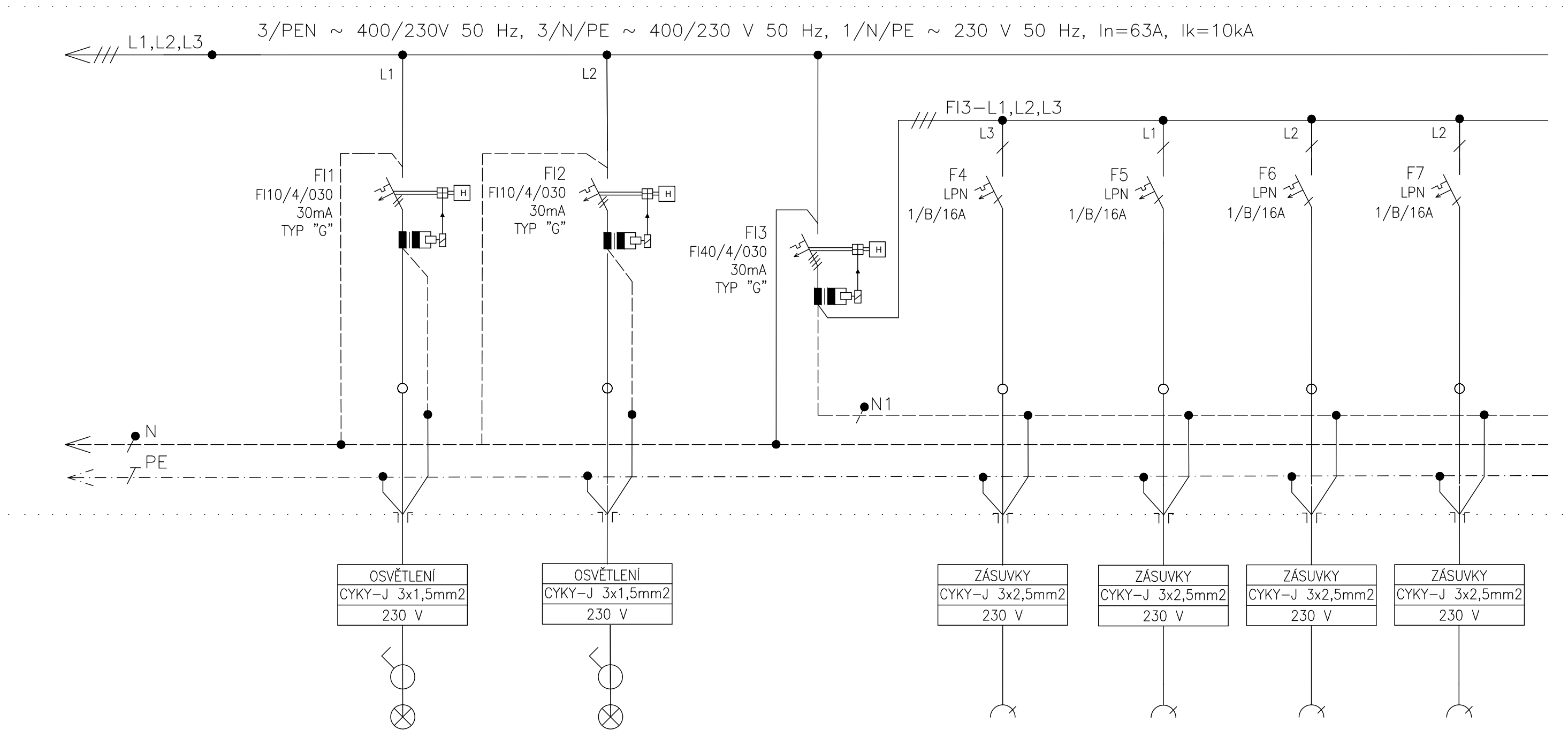
ROZVADĚČ JE PROVEDEN V NORMÁLNÍM PROVEDENÍ BEZ POŽÁRNÍ ODOLNOSTI



ČÍSLO VÝVODU
POPIS
POPIS
OZNAČENÍ SPOTŘEBIČE

01
PŘÍVOD Z ROZVADĚČE
RE – VESTIBUL

06 – 07
OCHRANNÉ POSPOJENÍ
2x MŮSTEK UZ
2x CYA 6 (ZŽ)



ČÍSLO VÝVODU
POPIS
POPIS
OZNAČENÍ SPOTŘEBIČE

WC muži
S1

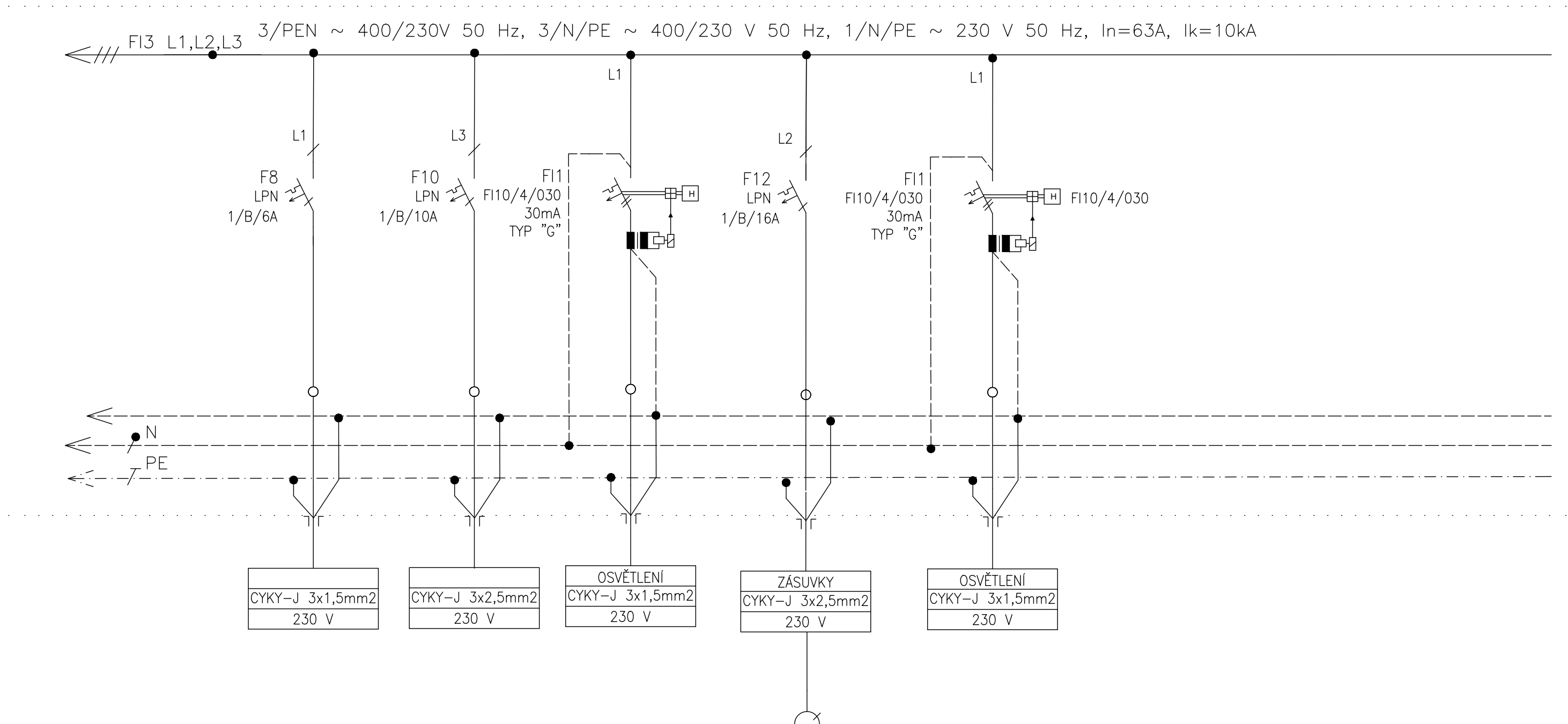
WC ženy
S2

ZÁSUVKY
ZS1

ZÁSUVKY
ZS2

ZÁSUVKY
ZS3

ZÁSUVKY
ZS4



ČÍSLO VÝVODU
POPIS
POPIS
OZNAČENÍ SPOTŘEBIČE

Mincovník
Trafo 12V

Napájení
systému PP


ZÁSUVKY
ZS5
